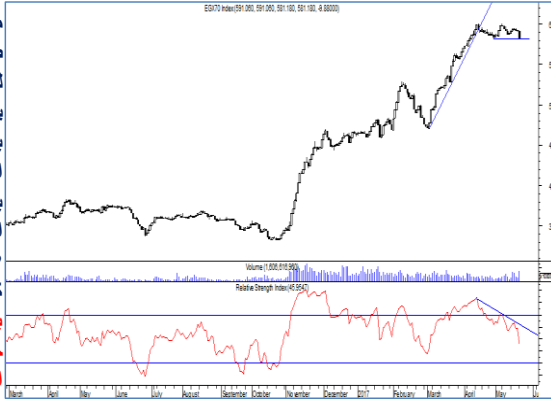


EGX70 الإغلاق: (٥٨٥.٠٠)

مازال المؤشر في اتجاه صاعد على كافة المستويات سواء طويله الاجل او متوسطه وقصيره حتى الان الا انه وصل لمستهدف هام عند المستوى ٦٠٠ نقطة ثم بدأ بالتراجع بظل مستهدف المؤشر عند ٦٥٠ نقطة متوقع في حاله بقاءه اعلى مستوى ٥٨١ نقطة في الوقت الحالي اما اختراقها الى اسفل هو اول اشارة لبدايه جنى ارباح جزئي باسهم المؤشر ولكن ايضا من المتوقع ان اى تراجع يحدث اسفل المستوى المذكور من المرجح ان يعرقله المستوى ٥٥٥ نقطة في الاجل القصير مع الاحتفاظ بهذا المستوى كمستوى ايقاف خسائر في الاجل القصير ايضا **ينصح بالاحتفاظ باسهم المؤشر والترقب وعدم فتح مراكز شرائيه جديده الا في حاله اختراق مستوى ٦٠٠ نقطة الى اعلى في الاجل القصير .**



مقاومه ٢	مقاومه ١	دعم ٢	دعم ١
٦٥٠	٦٠٠	٥٥٥	٥٨١

EGX30 الإغلاق: (١٢٨٨٤.٠٠)

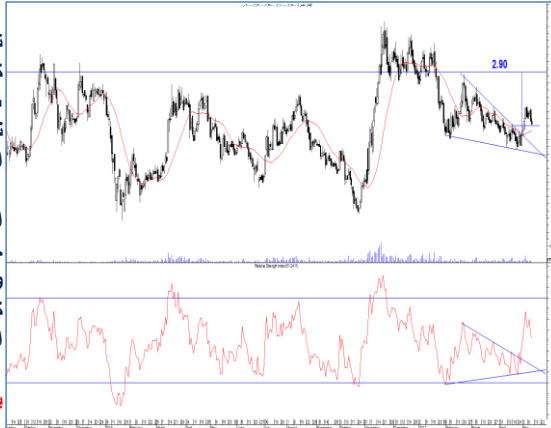
انخفض المؤشر من مستوى ١٣١٠٠ بحده نتيجة الاعلان عن رفع لاسعار الفاندن من قبل البنك المركزي والذي ادى الى اغلاق المؤشر بالقرب من الدعم الرئيسي له في الاجل القصير عند ١٢٥٠٠-١٢٣٠٠ ولكن ما زال المؤشر يتحرك بشكل عرضي في الاجل المتوسط وهابط في الاجل القصير الموقف الان تفصله منطقه ١٢٥٠٠ حيث الاحتفاظ بها يوهل الى صعود جديد الى مستوى ١٣٢٠٠-١٣٣٠٠ ولكن كسرهما الى اسفل يؤدي الى مزيد من الهبوط الى المستوى ١٢٣٠٠ ثم ١١٨٠٠ على الاقل والجدير بالذكر ان المؤشر في اتجاه صاعد طويل الاجل ظلما يحتفظ بمستوى ١٠٢٠٠-١٠٥٠٠ على المدى الطويل لذلك **ينصح بمراقبه مستوى ١٢٥٠٠-١٢٣٠٠ جيدا حيث انه هو الفيصل بين الصعود او الدخول في تصحيح هابط وفي حاله اختراقه الى اسفل يجب اغلاق المراكز المفتوحة وتنتظر اشارة شراء جديده .**



مقاومه ٢	مقاومه ١	دعم ٢	دعم ١
١٣٥٠٠	١٣٠٨٠	١٢٣٠٠	١٢٥٠٠

EMFD.CA (الاغلاق: ٢.٥٢) اعمار مصر للتنمية

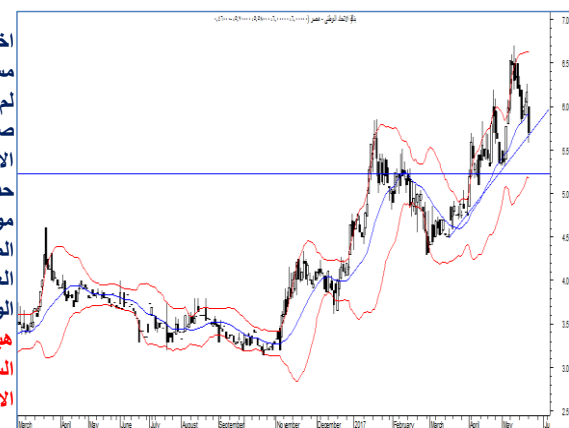
تحول اتجاه السهم الى اتجاهاه صاعد قصير الاجل بعد ان كان هابط وذلك باختراق مستوى ٢.٥٦ الى اعلى محققا شكل انعكاسي بالفعل كما موضح بالرسم وهو وتد هابط تم نجاحه بعد اختراق مستوى ٢.٥٦ الى اعلى وبالتالي من المتوقع المزيد من الارتفاع لتحقيق اول مستهدف عند ٢.٧٠ ثم من المتوقع ايضا ان نصل الى مستهدف الوند الهابط عند ٢.٩٠ والجدير بالذكر ان السهم ما زال يتحرك حركة عرضيه متوسطه الاجل بيبين المستوى ٢.٤٠ و ٢.٩٠ كحد ادنى واعلى لمدته تزيد عن ٤ شهور حتى الان كما ان مستوى ٢.٣٨ هو مستوى ايقاف الخسائر في الوقت الحالي، كذلك اى فرصة للهبوط الى مستوى من ٢.٥٠-٢.٤٥ مره اخرى هي فرصة جيده للشراء **ينصح بالشراء والاحتفاظ حتى تحقق المستهدفات المذكوره عند ٢.٧٠ ثم ٢.٩٠ على الاقل مع الاحتفاظ بمستوى ٢.٣٨ كمنطقة لايقاف الخسائر.**



مقاومه ٢	مقاومه ١	دعم ٢	دعم ١
٢.٩٠	٢.٧٠	٢.٣٨	٢.٥٠

UNBE.CA (الاغلاق: ٦.٠٠) بنك الاتحاد الوطني

اخترق السهم مستوى عرضي طويل الاجل باختراقه مستوى ٥.٧٠ الى اعلى والجدير بالذكر ان هذا المستوى لم يخترق منذ عام ٢٠١٥ وبذلك تحول السهم الى اتجاه صاعد طويل ومتوسط وقصير الاجل في الوقت الحالي والارتكاز اعلى مستوى ٥.٧٠ هام جدا في الوقت الحالي وقد حقق السهم مستهدف هام عند ٦.٧٠ وتراجع منه في موجه جنى ارباح في الاجل القصير ومن المتوقع ان يعوق المستوى من ٥.٧٠-٥.٤٠ هبوط السهم الحالي مع العلم ان مستوى ٥.٣٠ هو مستوى ايقاف الخسائر في الوقت الحالي لولذلك **ينصح بالتجميع في السهم في حاله هبوطه في المنطقه بين ٥.٤٠-٥.٧٠ متوقع عوده لصعود السهم مره اخرى لاختبار مستوى ٦.٢٠ ثم ٦.٧٠ على الاقل .**



مقاومه ٢	مقاومه ١	دعم ٢	دعم ١
٦.٧٠	٦.٠٠	٥.٣٠	٥.٧٠

هذا التقرير تم بناء على وجهة نظر شركة تايبكون لتداول الاوراق المالية ولا يعد هذا التقرير تأكيد من الشركة بالشراء او البيع او وعد لتحقيق ارباح مؤكده ولكن تبذل شركة تايبكون الجهد لتوفير لعملائها ادق المعلومات الفنية بناء على دراسة دقيقة من قسم التحليل الفني الا انها تخلى مسؤوليتها تماما عن أى قرار استثماري يتم إتخاذة بناء على ما ورد بالتقرير.

السهم	كود رويتر	الإغلاق	دعم (١)	دعم (٢)	مقاومه (١)	مقاومه (٢)	الاتجاه متوسط الأجل	الاتجاه قصير الأجل	احتفاظ	شراء الانخفاضات	بيع لإغلاق المراكز بالارتداد	بيع لأجل للمتاجره قصيره الأجل	بيع لأجل جزئي ارباح جزئي	مستهدف صعود ١	مستهدف صعود ٢	مستهدف هبوط ١	مستهدف هبوط ٢	وقف الخسائر
قطاع العقارات																		
سوديك	OCDI.CA	١٤.٦٥	١٤.٤٠	١٣.٧٦	١٤.٨٠	١٥.٢٠	صاعد	عرضي								١٢.٩٠		١٥.٢١
مصر الجديدة	HELI.CA	٢٦.١٥	٢٥.٨٢	٢٥.٠٠	٢٦.٥٠	٢٧.٥٠	عرضي	عرضي								٢٤.٨٥		٢٤.٨٥
بالم هيلز	PHDC.CA	٢.٩٩	٢.٩٠	٢.٧٧	٣.٠٣	٣.٠٨	صاعد	عرضي								٢.٩٠		٢.٩٠
طلعت مصطفى	TMGH.CA	٧.٥٩	٧.٣٠	٧.٠٠	٧.٦٠	٧.٩٠	عرضي	هابط								٧.٠٨		٨.٧٠
الصعيد العامة	UEGC.CA	٠.٦٩	٠.٦٨	٠.٦٦	٠.٧٠	٠.٧٢	عرضي	هابط								٠.٦١	٠.٥٥	٠.٧٥
قطاع الاتصالات																		
اوراسكوم الاعلام	OTMT.CA	٠.٧٢	٠.٧١	٠.٦٨	٠.٧٢	٠.٧٤	عرضي	عرضي								٠.٦٥		٠.٦٥
المصرية للاتصالات	ETEL.CA	٩.٩٦	٩.٨٠	٩.٥٦	١٠.٠٠	١٠.٤٠	صاعد	عرضي								٩.٨٠		٩.٨٠
قطاع التشييد ومواد البناء																		
حديد عز	ESRS.CA	١٩.٤٧	١٩.٣٠	١٨.٦٩	٢٠.٠٠	٢١.٠٠	صاعد	هابط								١٧.٣٢		٢١.٣٠
الحديد والصلب المصري	IRON.CA	٤.٧٥	٤.٦٠	٤.٥٠	٤.٩٠	٥.٠٨	صاعد	صاعد								٥.٣٨		٤.٦٠
العربية للاسمنت	ARCC.CA	٩.٢٥	٩.١٠	٨.٩٢	٩.٣٠	٩.٥٥	صاعد	هابط								٩.٠٨	٨.٨٢	١٠.٤٠
قطاع الخدمات المالية																		
هيرمس	HRHO.CA	٢٤.٩٠	٢٤.٧٦	٢٤.٤٠	٢٥.٠٠	٢٥.٥٠	صاعد	صاعد								٢٣.٧٦	٢٥.٥٠	٢٢.٣٦
بايونيرز القابضة	PIOH.CA	٨.٥٩	٨.٤١	٨.٣٠	٨.٧٢	٨.٨٧	صاعد	هابط								٨.٦٦	٧.٣٥	١٠.٥٠
التجاري الدولي	COMI.CA	٧٦.٥٢	٧٦.٠٠	٧٤.٠٠	٧٦.٧٥	٧٨.٠٠	صاعد	عرضي								٧٨.٢٠	٨٠.٠٠	٧٢.٥٠
بنك قناة السويس	CANA.CA	٩.٥٠	٩.٢٥	٨.٩٦	٩.٧٥	١٠.٢٥	صاعد	هابط								٨.٩٦	٧.٧٠	١١.٠٠

السهم	كود رويتر	الإغلاق	دعم (١)	دعم (٢)	مقاومة (١)	مقاومة (٢)	الاتجاه متوسط الأجل	الاتجاه قصير الأجل	احتفاظ	شراء الانتخاضات	بيع لإغلاق المراكز بالارتداد	شراء للمتاجره قصيره الاجل	بيع لجزى ارباح جزى	مستهدف صعود ١	مستهدف صعود ٢	مستهدف هبوط ١	مستهدف هبوط ٢	وقف الخسائر
قطاع الكيماويات																		
كيما	EGCH.CA	٥.٦٦	٥.٦٥	٥.٤٦	٥.٨٥	٥.٩٧	صاعد	عرضي						٥.٩٧	٦.٣٢	٥.٢٠	٥.٢٠	٥.٢٠
اسكندرية للزيوت	AMOC.CA	٩.٢٧	٩.٠٠	٨.٩٤	٩.٣٠	٩.٦٥	صاعد	عرضي						٩.٦٥		٨.٩٠	٨.٩٠	٨.٩٠
ابوقير للاسمدة	ABUK.CA	٢٢٠.٠٠	٢١٦.٠٠	٢١٠.٠٠	٢٢٢.٠٠	٢٢٧.٠٠	صاعد	صاعد						٢١٥.٨٧	٢٢٨.٥٠			١٨٦.٤٠
قطاع الاغذية والمشروبات																		
المنصورة للدواجن	MPCO.CA	٧.٨٨	٧.٥٠	٧.٠٠	٨.٣٨	٨.٧٥	صاعد	صاعد								٧.٤٣	٧.٠٠	٨.٣٠
دومتى	DOMT.CA	٨.٦١	٨.٣٠	٨.١٢	٨.٨٠	٩.٠٠	عرضي	صاعد								٨.٤٦	٧.٩٠	٧.٩
قطاع الخدمات المنزليه والشخصيه																		
عريبه خليج	ACGC.CA	٤.٣٢	٤.٢٧	٤.٢٢	٤.٤٠	٤.٥٧	صاعد	عرضي						٤.٧٢	٤.٢٧			٤.٢٢
شيني	PRCL.CA	٣.٨٨	٣.٧٠	٣.٥٠	٤.٠٠	٤.٠٨	صاعد	هابط								٣.٩٨	٣.٧٠	٤.٤٥
قطاع النقل																		
العربية المتحدة للشحن	UASG.CA	٠.٦٩	٠.٦٧	٠.٦٤	٠.٧٠	٠.٧٣	عرضي	عرضي								٠.٦٨	٠.٦٤	٠.٧٣
القناة للتوكيلات	CSAG.CA	٧.٥٠	٧.٣٠	٧.٠٠	٧.٦١	٧.٩٠	عرضي	عرضي								٧.١٦		٧.٠٠
اسهم اخرى																		
الوادي للإستثمار	ELWA.CA	٨.١١	٧.٩٠	٧.٧٠	٨.٣٠	٨.٦٨	صاعد	هابط								٧.٧٠	٧.١١	٩.٤٠
جى بى اوتو	AUTO.CA	٢.٠٩	٢.٠٧	٢.٠٠	٢.١٦	٢.٢٢	هابط	هابط								٢.١٥	٢.٠١	٢.٦٠
المتحدة لاسكان	UNIT.CA	٧.٥٠	٧.٢٠	٦.٩٧	٧.٥٠	٨.٠٠	صاعد	عرضي								٧.٢٠		٧.٢٠
القاهره للادويه	CPCI.CA	٢٩.١٢	٢٩.٠٠	٢٨.٧٦	٣٢.٠٠	٣٣.٢٠	صاعد	صاعد						٣٣.٢٠	٣٨.٥٠			٢٦.٦٠
بورتو	port	٠.٣٥	٠.٣٣	٠.٣١	٠.٣٥	٠.٣٧	عرضي	صاعد						٠.٣٧	٠.٤١			٠.٢٩
عامر	AMER.CA	٠.٣٣	٠.٣١	٠.٢٩	٠.٣٤	٠.٣٦	عرضي	عرضي						٠.٣٦	٠.٤٦			٠.٢٩

تقرير التحليل الفني-اليومى

الخميس مايو ٢٥، ٢٠١٧

إرشادات القراءة الصحيحة للتقرير

ننصح باحترام نقاط إيقاف الخسائر المحدد فى التقرير مع العلم انه يتأكد اختراقها دائما بالفلتز السعري وهو اما:-

١. اختراق السعر للدعم او المقاومة المحدد بيوميين متتاليين .
٢. اختراق السعر الدعم او المقاومة بنسبه من (٣% - ٥%).

المستهدفات

ينصح بإغلاق جزء من المركز عند وصول السعر للمستهدف .

التظليل

الاسهم المظلمة هي الاسهم المضافه حديثا ومتوقع لها اداء ايجابى فى الفتره القصيره وتحدث هذه الاسهم تبعا كل يوم على حسب الاهميه.

نصائح عامه

- فى حاله استبعاد سهم من التقرير يرجى حفظ نقاط إيقاف الخسائر به والاهتمام بها .
- بيع لجنى ارباح جزئى : تعنى بيع للشراء اقل او عدم الشراء مره اخرى على حسب مدى تحديد المستثمر للاستراتيجيه المستخدمه فى استثماره بالسهم .
- بيع للاغلاق المراكز : تعنى البيع وعدم الرجوع للسهم مره اخرى حيث اختراق مستوى إيقاف الخسائر .
- احتفاظ : تعنى الاحتفاظ بالسهم حيث توقع ارتفاعه فى المستوى قصير الاجل لتحقيق المستهدفات المحدده بالتقرير.
- شراء الانخفاضات : تعنى الشراء فالاتجاه الصاعد فى حاله اى هبوط للسهم بالقرب من الدعم المذكوره بالتقرير.
- شراء للمتاجره قصير الاجل : تعنى الشراء للبيع بالقرب من اول مستهدف محدد وليس الغرض منها الاحتفاظ بالسهم.
- اى توصيه شراء يشار اليها بالون اللىنى
- اى توصيه بيع يشار اليها بالون الاحمر
- اى توصيه احتفاظ يشار اليها بالون الاخضر
- حاله تحقق المستهدف يشار فى خاتمه المستهدف بالون الاصفر .

إخلاء المسؤولية القانونية

هذا التقرير تم بناء على وجهة نظر شركة تايفون لتداول الأوراق المالية ولا يعد هذا التقرير تأكيد من الشركة بالشراء أو البيع أو وعد لتحقيق أرباح مؤكدة ولكن تبذل شركة تايفون الجهد لتوفير لعملائها ادق المعلومات الفنية بناء على دراسة دقيقة من قسم التحليل الفني إلا أنها تخلى مسؤوليتها تماما عن أى قرار استثمارى يتم إتخاذ بناء على ما ورد بالتقرير.

تايفون للأوراق المالية

asaad@tycoonsecurities.com
amonem@tycoonsecurities.com
savoub@tycoonsecurities.com
asadek@tycoonsecurities.com

CFTe-CETA

مدير إدارة التحليل الفني
 محلل فنى
 عضو مجلس الإدارة المنتدب
 مدير إدارة التداول الإلكتروني

احمد سعد
 عبد المنعم جمال
 سيد ايوب
 احمد صادق

